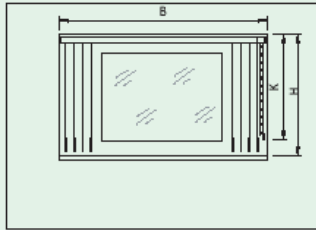


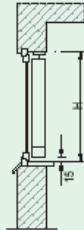


TECHNIK / AUFMASS

Montage in der Nische



Anlagenbreite = **B** - mindestens 10 mm
Maß **K** = Bedienungslänge bitte angeben.

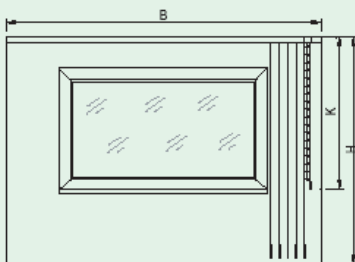


Anlagenhöhe =
H - 15 mm

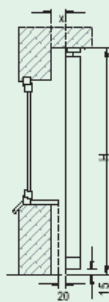
Bestellhinweise

Geben Sie bitte an, wenn zwei Anlagen auf Stoß mit Überlappung montiert werden sollen.
Bedienung dann jeweils an den Außenseiten.
Beachten Sie bei dieser Montageart, ob sich Ihre Fenster öffnen (kippen) lassen.

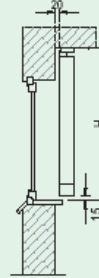
Montage vor der Nische



Anlagenbreite = **B**
Maß **K** = Bedienungslänge bitte angeben.



Anlagenhöhe =
H - 15mm

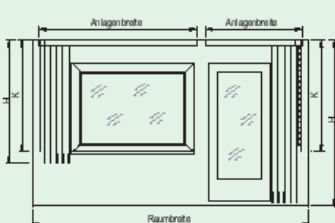


Anlagenhöhe =
H - 15mm

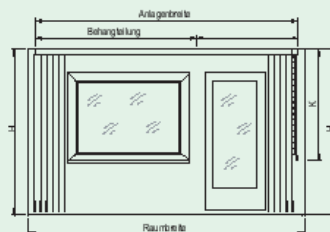


Anlagenhöhe =
H + gewünschte Höhe

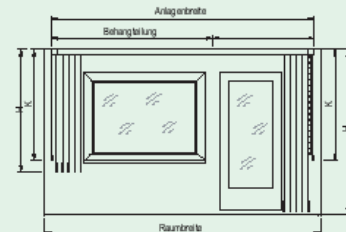
Montage vor der Nische



2 Anlagen (Überlappung möglich)



1 Anlage



1 Anlage

Anlagenbreite = Raumbreite - mindestens 10mm
Messen Sie bitte immer unter der Decke, nicht auf dem Boden!